



IFAP

Instituto de Financiamento  
da Agricultura e Pescas, I.P.

## MANUAL DE ASSINATURA DO TERMO DE ACEITAÇÃO

### Promoção de Vinhos em Mercados de Países Terceiros



---

## ÍNDICE

1.	<b>Enquadramento</b> .....	<b>3</b>
2.	<b>Acesso à área reservada</b> .....	<b>4</b>
3.	<b>Acesso à aplicação</b> .....	<b>5</b>
4.	<b>Assinar/Consultar Termo de Aceitação</b> .....	<b>8</b>
5.	<b>Afetação de conta bancária ao projeto, diretamente no IB– Identificação do Beneficiário</b> .....	<b>12</b>

## 1. Enquadramento

O presente manual destina-se a auxiliar os beneficiários na assinatura do termo de aceitação de projetos aprovados no âmbito da Ajuda à Promoção de Vinhos em Países Terceiros.

Trata-se de um processo completamente desmaterializado, em que o beneficiário através da autenticação por utilizador/palavra-passe, se compromete junto do IFAP a executar o projeto nos termos e moldes aprovados.

Deste modo, para assinar o termo de aceitação é necessário encontrar-se registado no portal do IFAP, com utilizador e palavra-passe de acesso à área reservada.

Para aceder corretamente e utilizar todas as funcionalidades disponíveis na assinatura de termo de aceitação, aconselha-se a utilização do browser Google Chrome, Firefox ou a versão 11 do Internet Explorer.

## 2. Acesso à área reservada

Para proceder à assinatura do Termo de Aceitação do projeto aprovado no âmbito da Ajuda à Promoção de Vinhos em Países Terceiros deverá, previamente, aceder ao portal do IFAP no seguinte endereço: [www.ifap.pt](http://www.ifap.pt).

Seguidamente, deverá entrar na Área Reservada e aí inserir o utilizador e a respetiva palavra-passe (*password*) e carregar na tecla “Entrar”.

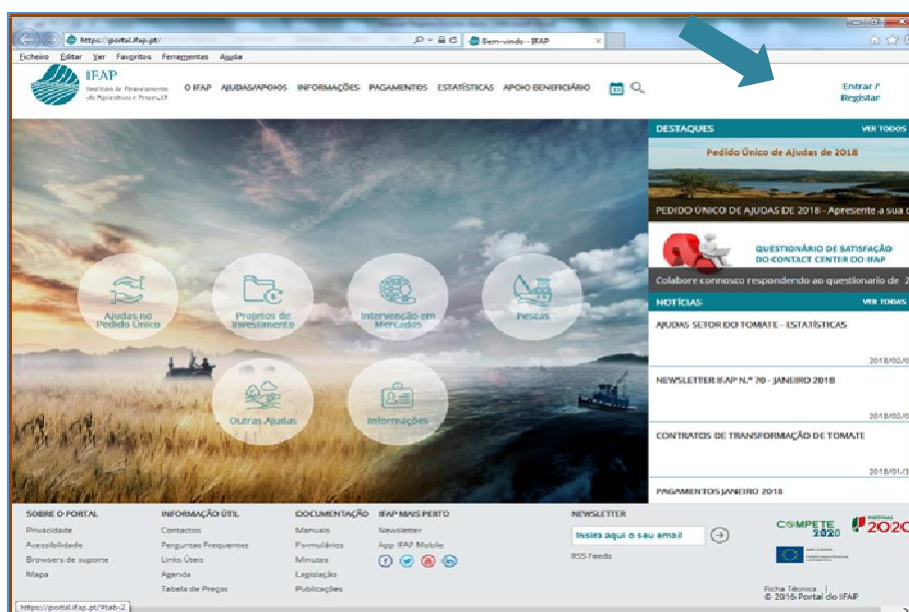


Figura 1 – Portal do IFAP - Acesso à área reservada

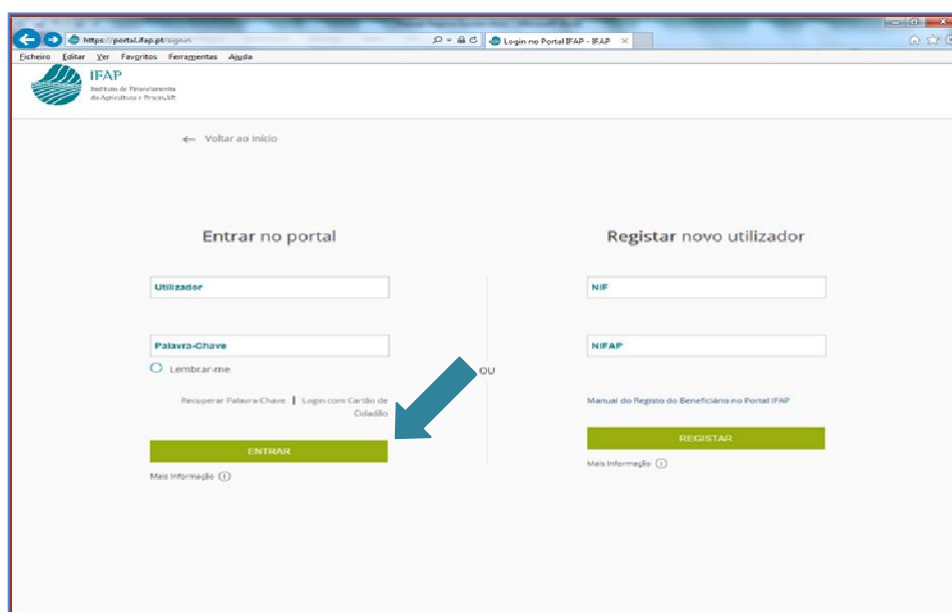


Figura 2 – Portal do IFAP – Acesso à área reservada (cont.)

### 3. Acesso à aplicação

O acesso à aplicação deverá fazer-se, na área reservada do portal, através da opção “O Meu Processo”.

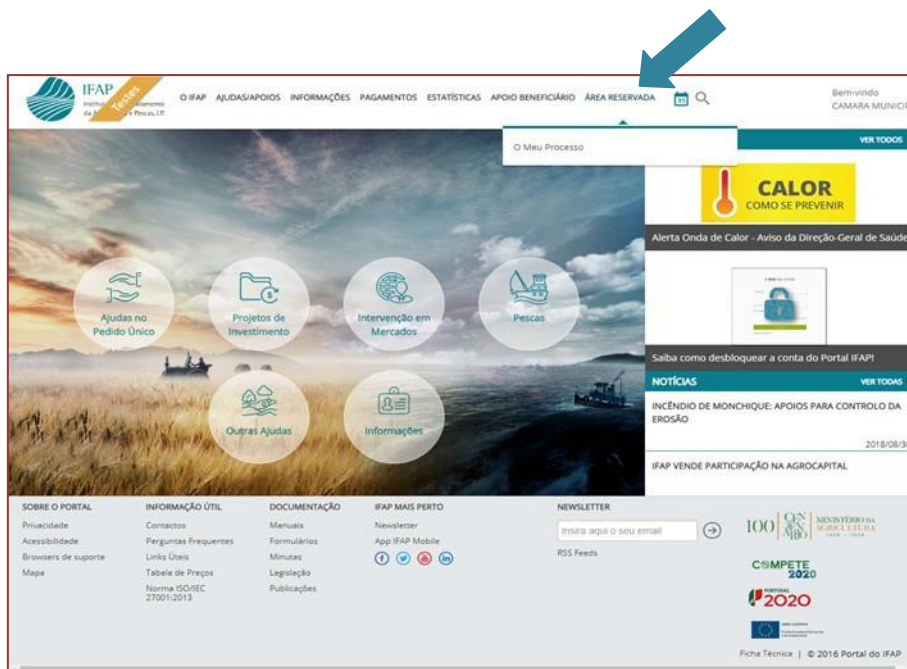


Figura 3 – Acesso ao menu do “Meu processo”

A seguir surge um menu com várias opções e deve escolher a opção “O Meu Processo”.



Figura 4 – Acesso opção “O Meu Processo”

Depois deve aceder a “Medidas de Mercado”:



Figura 5 – Acesso a “Medidas de Mercado”

Seguidamente deverá aceder a Promoção de Vinhos em Países Terceiros:



Figura 6 – Acesso a “Promoção de Vinhos em Países Terceiros”

Deverá agora aceder a Assinar/Consultar Termo de Aceitação:



Figura 7 – Seleção de “Assinar/Consultar Termo de Aceitação”

## 4. Assinar/Consultar Termo de Aceitação

Para visualizar a informação do termo de Aceitação deverá clicar no botão “Procurar”:



**Assinar/Consultar Termo de Aceitação**

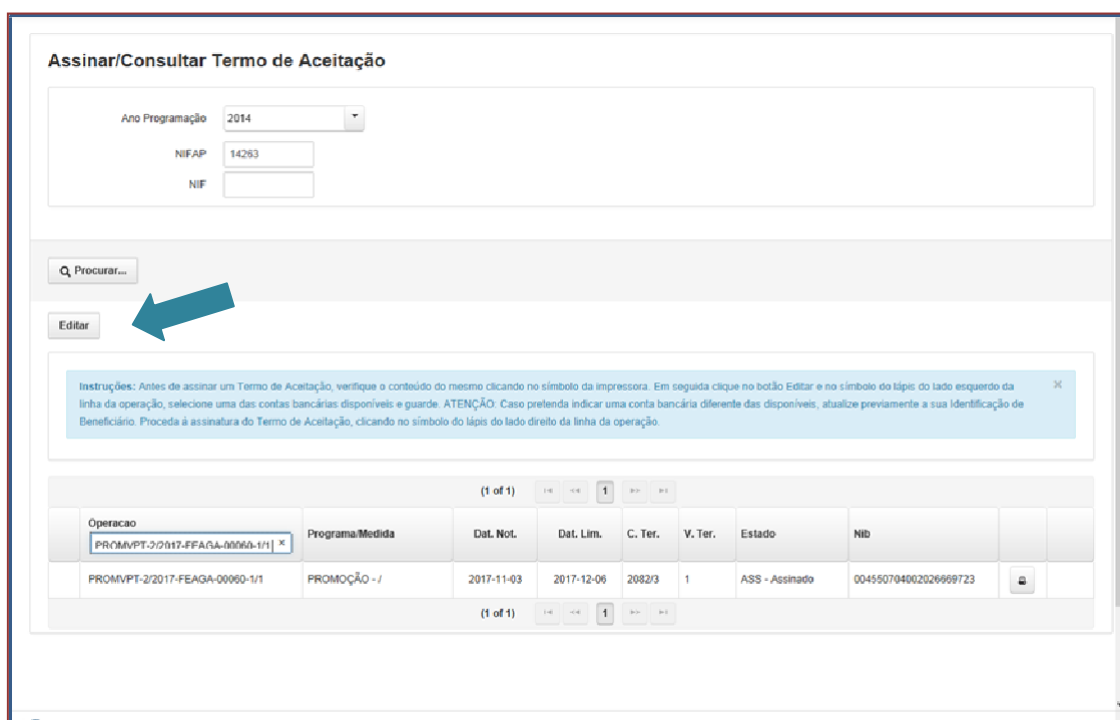
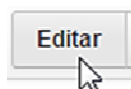
Ano Programação: 2014

Nifap: 7047941

Procurar...

Figura 8 – Procurar Termo de Aceitação

Seguidamente deverá clicar em Editar:



**Assinar/Consultar Termo de Aceitação**

Ano Programação: 2014

NIFAP: 14283

NIF:

Procurar...

Editar

Instruções: Antes de assinar um Termo de Aceitação, verifique a conteúdo do mesmo clicando no símbolo da impressora. Em seguida clique no botão Editar e no símbolo do lápis do lado esquerdo da linha da operação, seleccione uma das contas bancárias disponíveis e guarde. ATENÇÃO: Caso pretenda indicar uma conta bancária diferente das disponíveis, atualize previamente a sua identificação de Beneficiário. Proceda à assinatura do Termo de Aceitação, clicando no símbolo do lápis do lado direito da linha da operação.

Operacao	Programa/Medida	Dat. Not.	Dat. Lim.	C. Ter.	V. Ter.	Estado	NID
PROMVPT-2/2017-FFACA-00060-1/1	PROMOÇÃO -/	2017-11-03	2017-12-06	2082/3	1	ASS - Assinado	004550704002026998723

Figura 9 – Editar



De seguida clicar no lápis no início da linha relativa ao projeto, para poder seleccionar o NIB da conta bancária que ficará afeta ao projeto.

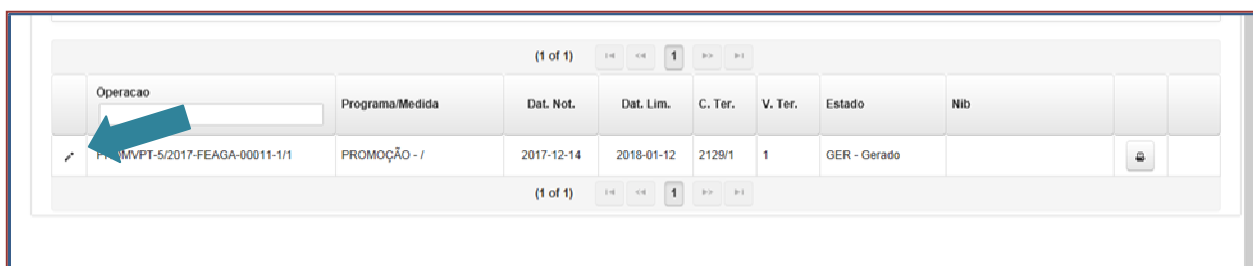


Figura 10 – Clicar no lápis

Deverá então, no campo NIB, da lista de valores apresentada, escolher um dos NIBs que é mostrado (serão mostrados os NIBs das contas bancárias que constam do vosso IB).

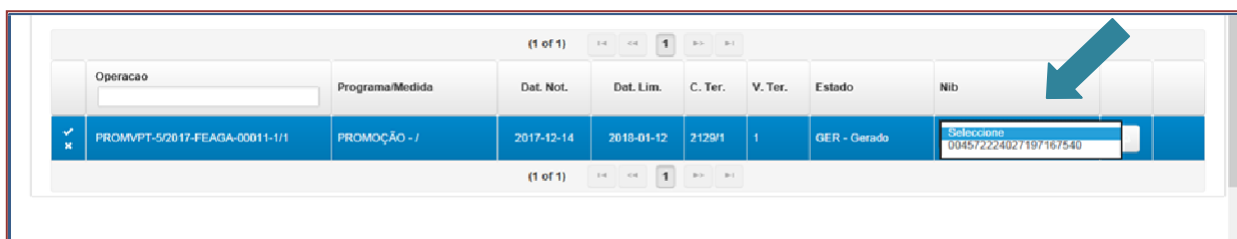
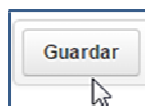


Figura 11 – Escolher a conta bancária

Seguidamente deverá clicar em Guardar:



Se na lista de valores dos NIBs não constar o NIB da conta bancária que pretende afetar ao projeto, deverá aceder ao IB-Identificação do beneficiário para atualizar a conta bancária (ver ponto seguinte no manual).

Pode imprimir/visualizar o termo de aceitação para leitura prévia, clicando no botão da impressão:

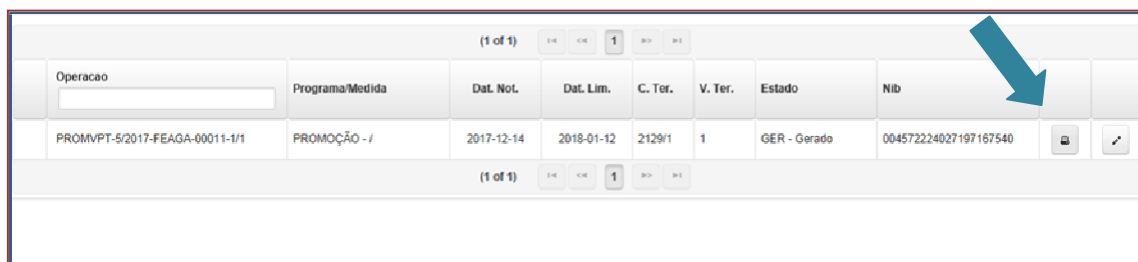
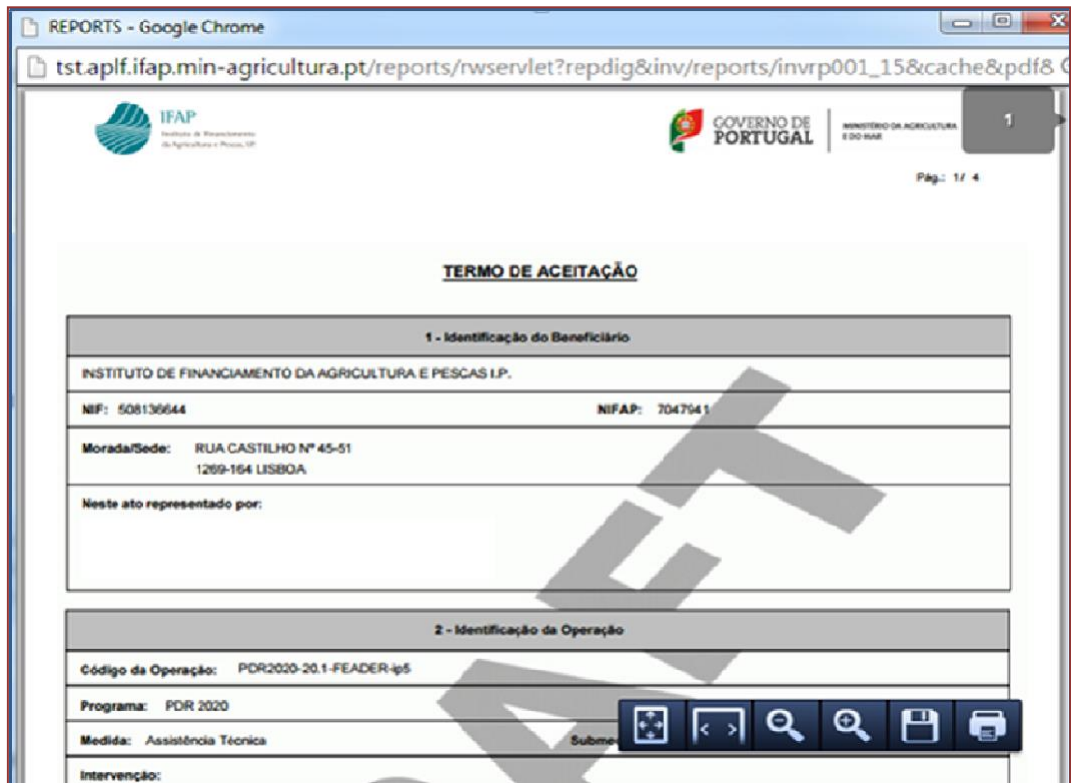


Figura 12 – Consulta/impressão do Termo de Aceitação



**TERMO DE ACEITAÇÃO**

**1 - Identificação do Beneficiário**

INSTITUTO DE FINANCIAMENTO DA AGRICULTURA E PISCAS I.P.

NIF: 508136644 NIFAP: 7047641

Morada/Sede: RUA CASTILHO Nº 45-51  
1209-164 LISBOA

Neste ato representado por:

**2 - Identificação da Operação**

Código da Operação: PDR2020-20.1-FEADER-ip5

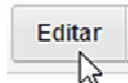
Programa: PDR 2020

Medida: Assistência Técnica

Intervenção:

Figura 13 – Termo de Aceitação

Para assinar o Termo de Aceitação deve clicar em



e depois no lápis:


Operacao	Programa/Medida	Dat. Not.	Dat. Lim.	C. Ter.	V. Ter.	Estado	Nib	
PROMVPT-5/2017-FEAGA-00011-1/1	PROMOÇÃO -/	2017-12-14	2018-01-12	2129/1	1	GER - Gerado	004572224027197167540	

Figura 14 – Assinar o Termo de Aceitação

De seguida clicar no botão “Submeter”

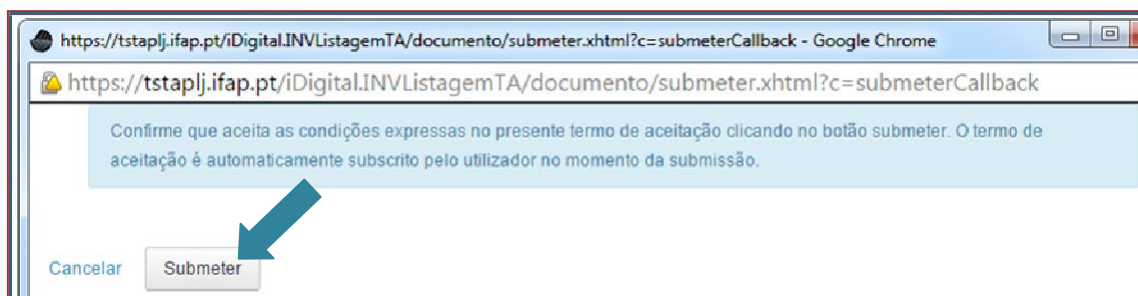


Figura 15 – Submeter o Termo de Aceitação

Deverá confirmar a submissão, reintroduzindo a palavra-passe:

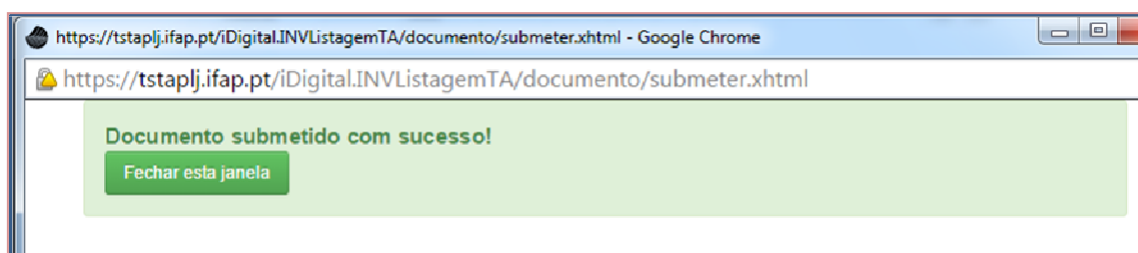



Figura 16 – Termo de Aceitação submetido

Ao consultar novamente a operação, deve constatar que o estado passou de GER-Gerado para ASS-Assinado



Figura 17 – Termo de Aceitação assinado

## 5. Afetação de conta bancária ao projeto, diretamente no IB – Identificação do Beneficiário

No processo de assinatura do Termo de Aceitação, se constatar que na lista de valores dos NIBs das contas bancárias, não consta o NIB que pretende afetar ao projeto, deverá atualizar o seu IB – Identificação do Beneficiário.

Para afetar a conta bancária ao projeto da Promoção no IB, deverá consultar o **Manual do Utilizador – Formulário IB** (ponto **6.7.3. Contas por projeto**), que se encontra na área reservado portal do IFAP, em **Manuais**.

Após afetar a conta bancária no IB, ao projeto da Promoção, deverá então proceder à assinatura do Termo de Aceitação.

## FICHA TÉCNICA

### Título

FORMULÁRIOS GENÉRICOS DESMATERIALIZADOS  
PEDIDO PAGAMENTO ADIANTADO - PROMOÇÃO VINHOS PAISES TERCEIROS  
MANUAL DO UTILIZADOR

### Autor/Editor

INSTITUTO DE FINANCIAMENTO DA AGRICULTURA E PESCAS, I.P.

Rua Castilho, n.º 45-51

1049-002 Lisboa

Tel. 21 384 60 00

Fax: 21 384 61 70

Email: [ifap@ifap.pt](mailto:ifap@ifap.pt) \* *Website*: [www.ifap.pt](http://www.ifap.pt)

### Conceção técnica

Departamento de Apoios de Mercado

Unidade de Ajudas Específicas

### Data de edição

26 de Outubro de 2018